



2020-2021 Registracion de Kindergarten

Estimadas familias de preescolar:

¡¡¡Es hora de registrarse en Kindergarten!!! Tiene un hijo/a que cumplirá cinco años el 1 de octubre o antes, por lo que ingresará a kindergarten en el año escolar 2020-2021.

Hay dos formas de registrarse: como estudiante nuevo o estudiante existente. Si nunca ha completado el proceso de registro en línea con el distrito, entonces su hijo se considera un **NUEVO ESTUDIANTE DE KINDERGARTEN** (instrucciones a continuación). Si su hijo asiste a un programa preescolar comunitario a través del Programa preescolar de Colorado (CPP) o educación especial (IEP), entonces registrará a su hijo como **ESTUDIANTE EXISTENTE** a través del Infinite Campus Parent Portal (instrucciones al dorso). Infinite Campus Parent Portal también debe usarse si tiene otros niños que actualmente asisten a cualquiera de las escuelas del distrito. Cuando use el Infinite Campus Parent Portal, escoge Campus Parent para continuar.

Para completar el proceso, necesitará tener algunos documentos listos para cargar para el proceso porque todos estarán en línea a partir de este momento.

- Certificado de nacimiento del estudiante
- Expedientes de vacunación del alumno Y un medico fisico
- Comprobante de residencia (factura de servicios públicos con fecha de los últimos 30 días, cierre de documentos, contrato de arrendamiento, etc.)
- Cualquier otro documento legal aplicable

También necesitará una dirección de correo electrónico para iniciar el proceso. Si no tiene un correo electrónico, visite la oficina de Administración a 110 Centennial Drive, Milliken, CO 80543

REGISTRO NUEVO DE KINDERGARTEN:

Para empezar el proceso de registración, por favor **visit www.weldre5j.org and click on:**



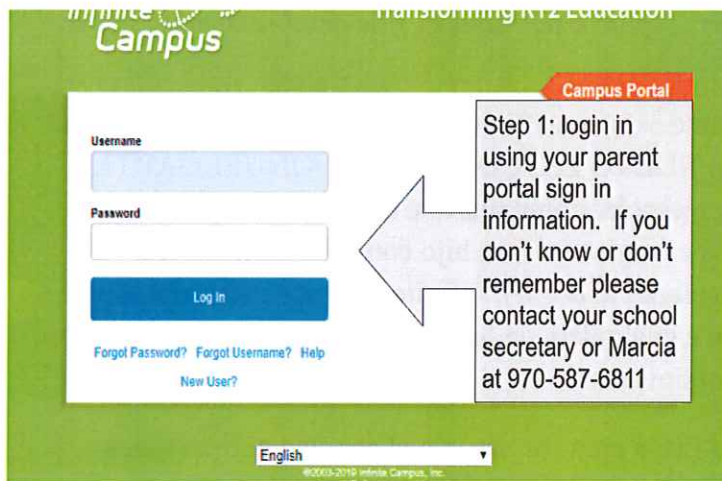
Kindergarten 2020- 2021 School Year Registration (KINDERGARTEN ONLY)

Registration for the 2020-2021 school year is now open for...

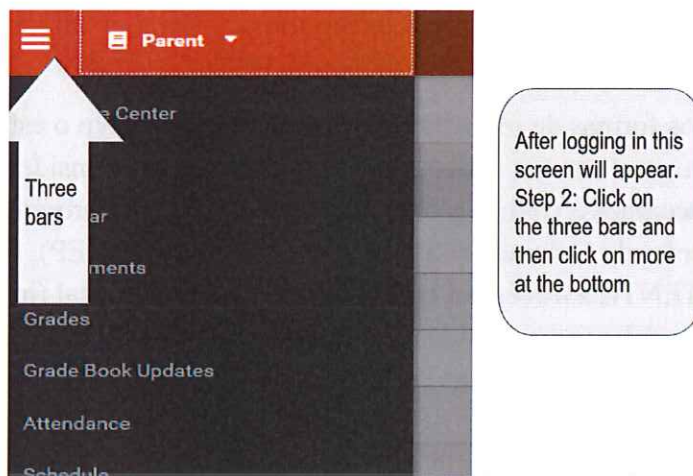
REGISTRACIÓN DE ESTUDIANTE EXISTENTE:

Para comenzar el proceso de registro, visite <https://weldre5j.infinitecampus.org/campus/portal/johnstown.jsp> o busque Parent Portal en www.weldre5j.org.

Paso 1:



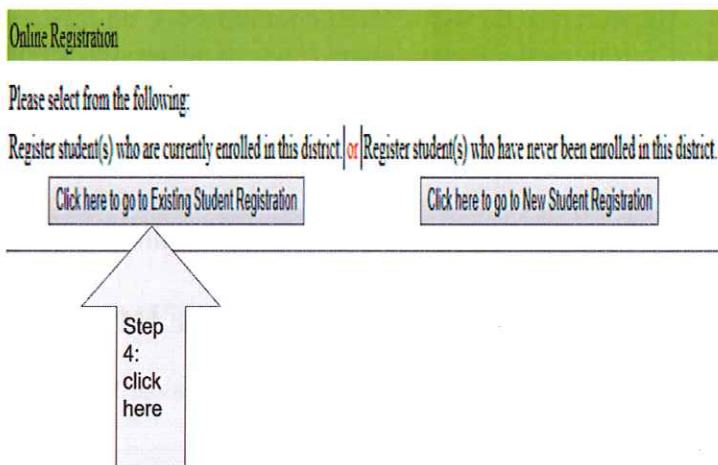
Paso 2:



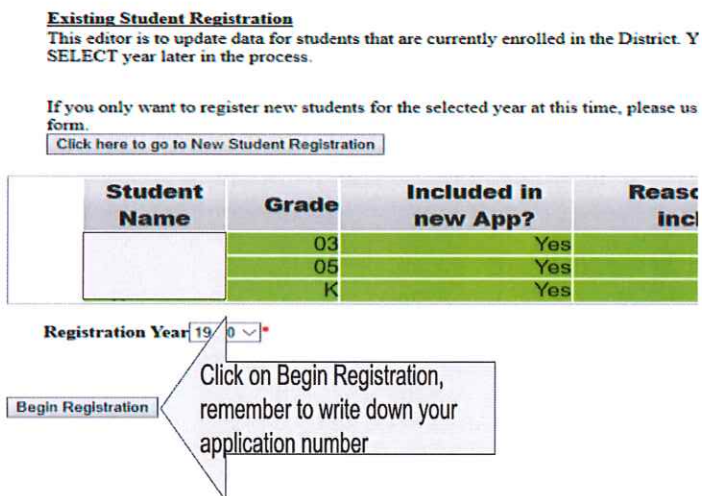
Paso 3:



Paso 4:



Paso 5:



Paso 6:

